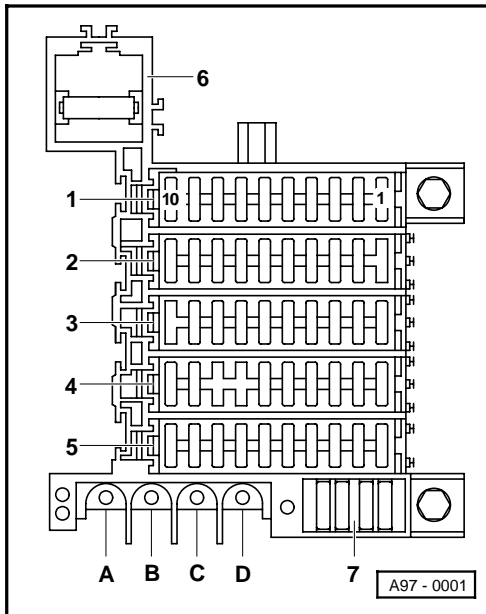


Radio-Stereo-Anlage Chorus, Concert

Modelljahr 1998

Sicherungshalter

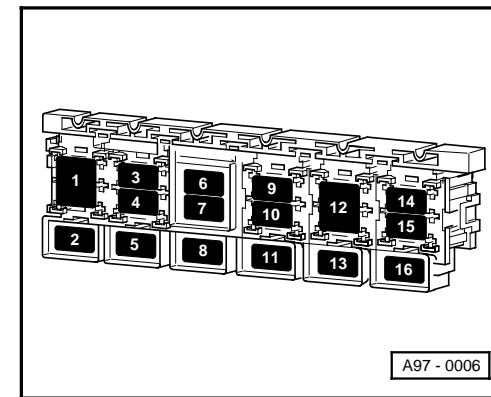


Sicherungsfarben:

- 30 A - grün
- 25 A - weiß
- 20 A - gelb
- 15 A - blau
- 10 A - rot
- 5 A - beige


- 1- Sicherungsträger 1 (ST1), schwarz
- 2- Sicherungsträger 2 (ST2), rot
- 3- Sicherungsträger 3 (ST3), gelb
- 4- Sicherungsträger 4 (ST4), blau
- 5- Sicherungsträger 5 (ST5), braun
- 6- Sicherung für Lüfter für Kühlmittel (S42)
- 7- Ersatzsicherungen
- A, B, C, D- Schraubverteiler

Relais- und Sicherungsträger Kofferraum rechts



Relaisplatzbelegung:

- 1** - Leitungsverteiler für Klemme 30
- 6** - Sicherung für Radio (S92)



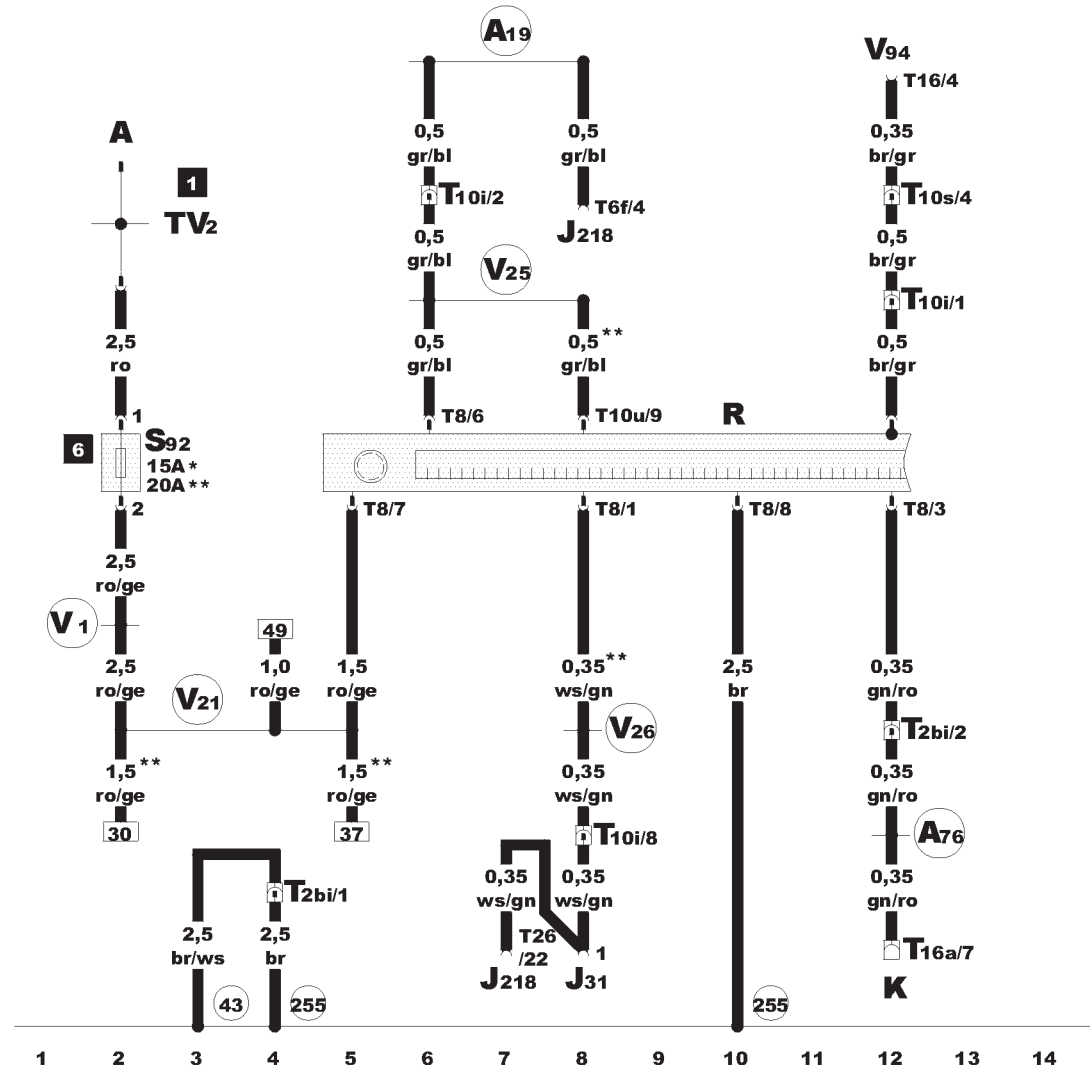
Radio-Stereo-Anlage Chorus, Concert

- A - Batterie
- J 31 - Relais für Wasch-Wisch-Intervallautomatik
- J 218 - Kombi-Prozessor im Schalttafeleinsatz
- K - Diagnoseanschluß
- R - Radio
- S 92 - Sicherung für Radio
- T 2bi - Steckverbindung, 2-fach, braun, in der Mittelkonsole
- T 6 f - Steckverbindung, 6-fach, schwarz, am Schalttafeleinsatz
- T 8 - Steckverbindung, 8-fach, schwarz, Radiostecker III
- T 10 i - Steckverbindung, 10-fach, gelb, in der Mittelkonsole
- T 10 s - Steckverbindung, 10-fach, schwarz, Fußraum rechts, am Radhaus, hinter Teppich
- T 10 u - Steckverbindung, 10-fach, rot, Radiostecker IV
- T 16 - Steckverbindung, 16-fach, Anschlußstecker C an V94
- T 16 a - Steckverbindung, 16-fach, Diagnosekupplung
- T 26 - Steckverbindung, 26-fach, rot, am Schalttafeleinsatz
- TV 2 - Leitungsverteiler für Klemme 30
- V 94 - Motor für Zentralverriegelung mit Steuergerät für Abschaltverzögerung - Innenleuchten und Diebstahlwarnanlage

- (43) - Massepunkt, A-Säule rechts, unten
- (255) - Masseverbindung, im Leitungsstrang Radio
- (A19) - Verbindung (58d), im Schalttafeleleitungsstrang
- (A76) - Verbindung (K-Diagnoseleitung), im Schalttafeleleitungsstrang
- (V1) - Plusverbindung (30), im Leitungsstrang Lautsprecher hinten
- (V21) - Plusverbindung (30), im Leitungsstrang Radio - Verstärker
- (V25) - Verbindung (58), im Leitungsstrang Navigation
- (V26) - Verbindung (Geschwindigkeitssignal), im Leitungsstrang Navigation

ws = weiß
 sw = schwarz
 ro = rot
 br = braun
 gn = grün
 bl = blau
 gr = grau
 li = lila
 ge = gelb

* -Radio mit 6 Lautsprechern
 ** -Radio mit 10 Lautsprechern



97-20069

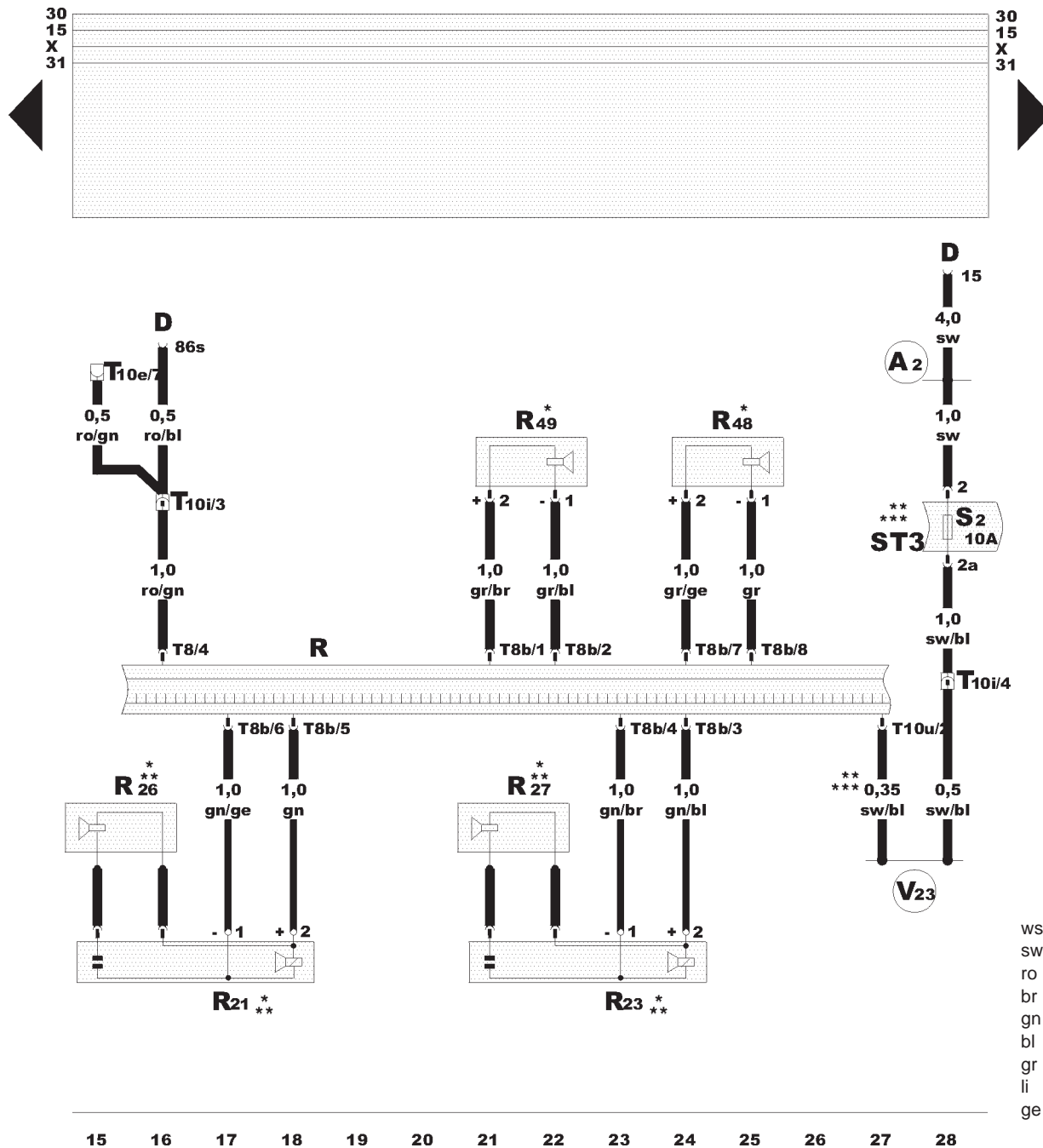
Radio-Stereo-Anlage Chorus, Concert

- D - Zündanlaßschalter
- R - Radio
- R 21 - Tieftonlautsprecher vorn links
- R 23 - Tieftonlautsprecher vorn rechts
- R 26 - Mittel-Hochtonlautsprecher vorn links
- R 27 - Mittel-Hochtonlautsprecher vorn rechts
- R 48 - Breitbandlautsprecher, Hutablage hinten links
- R 49 - Breitbandlautsprecher, Hutablage hinten rechts
- S 2 - Sicherung im Sicherungsträger
- T 8 - Steckverbindung, 8-fach, schwarz, Radiostecker III
- T 8 b - Steckverbindung, 8-fach, braun, Radiostecker II
- T 10 e - Steckverbindung, 10-fach, grün, Fußraum rechts, am Radhaus, hinter Teppich
- T 10 i - Steckverbindung, 10-fach, gelb, in der Mittelkonsole
- T 10 u - Steckverbindung, 10-fach, rot, Radiostecker IV

- (A2) - Plusverbindung (15), im Schalttafelleitungsstrang
- (V23) - Plusverbindung (15a), im Leitungsstrang Navigation

- * - Fahrzeuge mit 6 Lautsprechern
- ** - Fahrzeuge mit 10 Lautsprechern
- *** - Fahrzeuge mit Navigationssystem

- ws = weiß
- sw = schwarz
- ro = rot
- br = braun
- gn = grün
- bl = blau
- gr = grau
- li = lila
- ge = gelb



97-20070

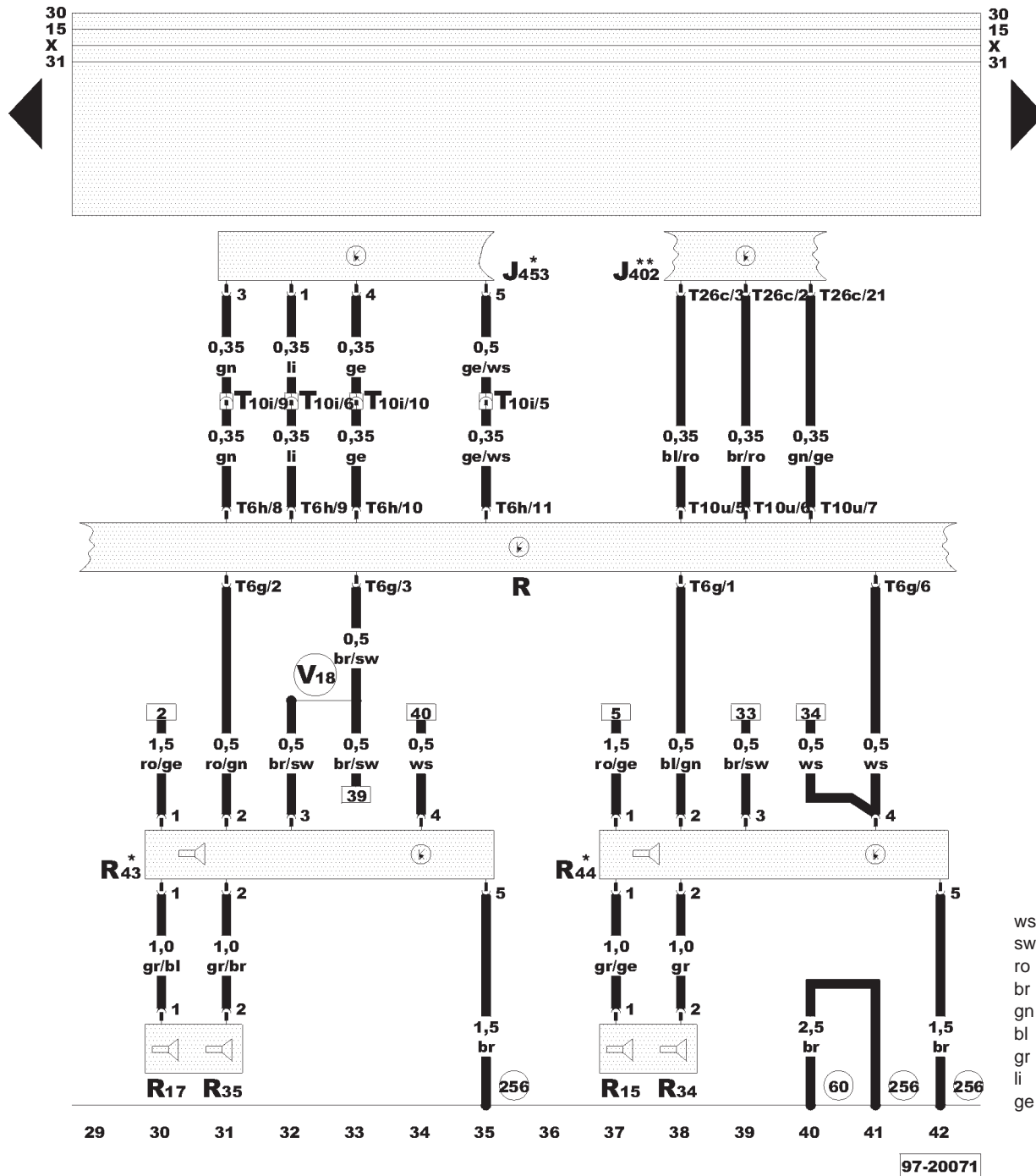
Radio-Stereo-Anlage Chorus, Concert


- J 402 - Steuergerät für Bedienelektronik, Navigation
- J 453 - Steuergerät für Multifunktionslenkrad
- R - Radio
- R 15 - Tieftonlautsprecher hinten links
- R 17 - Tieftonlautsprecher hinten rechts
- R 34 - Mittel-Hochtonlautsprecher hinten links
- R 35 - Mittel-Hochtonlautsprecher hinten rechts
- R 43 - Verstärker mit Baßlautsprecher (Kofferraum rechts)
- R 44 - Verstärker mit Baßlautsprecher (Kofferraum links)
- T 6 g - Steckverbindung, 6-fach, gelb, Radiostecker I - 1
- T 6 h - Steckverbindung, 6-fach, grün, Radiostecker I - 2
- T 10 i - Steckverbindung, 10-fach, gelb, in der Mittelkonsole
- T 10 u - Steckverbindung, 10-fach, rot, Radiostecker IV
- T 26 c - Steckverbindung, 26-fach, am Steuergerät für Bedienelektronik, Navigation

- (60) - Massepunkt, Nähe Schlußleuchte rechts
- (256) - Masseverbindung, im Leitungsstrang Radio
- (V18) - Verbindung (Minus, Lautsprecher hinten), im Leitungsstrang Lautsprecher

- * - Fahrzeuge mit 10 Lautsprechern
- ** - Fahrzeuge mit Navigationssystem

- ws = weiß
- sw = schwarz
- ro = rot
- br = braun
- gn = grün
- bl = blau
- gr = grau
- li = lila
- ge = gelb



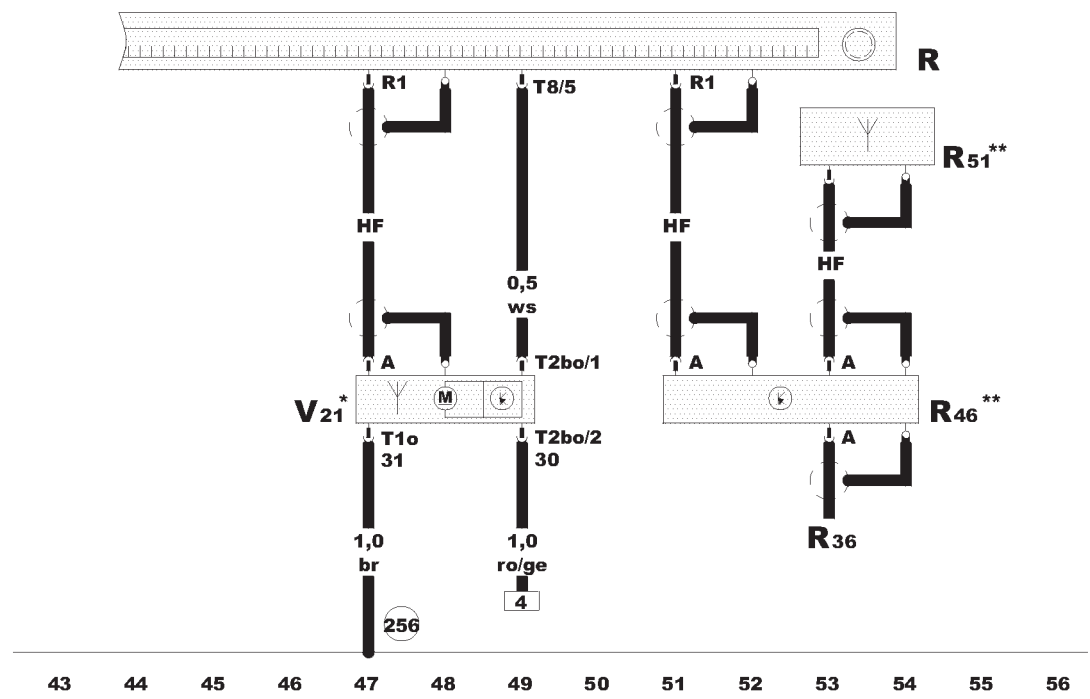


Radio-Stereo-Anlage Chorus, Concert

- R - Radio
- R 1 - Antennenanschluß
- R 36 - Sende- und Empfangsgerät für Telefon
- R 46 - Frequenzweiche für Funk und Radio
- R 51 - Antenne für Radio/Telefon
- T 1 o - Steckverbindung, 1-fach, an der Motorantenne
- T 2 bo - Steckverbindung, 2-fach, an der Motorantenne
- T 8 - Steckverbindung, 8-fach, schwarz, Radiostecker III
- V 21 - Motorantenne

(256) - Masseverbindung, im Leitungsstrang Radio

- * - Fahrzeuge mit Motorantenne
- ** - Fahrzeuge mit Telefon



- ws = weiß
- sw = schwarz
- ro = rot
- br = braun
- gn = grün
- bl = blau
- gr = grau
- li = lila
- ge = gelb

97-20072